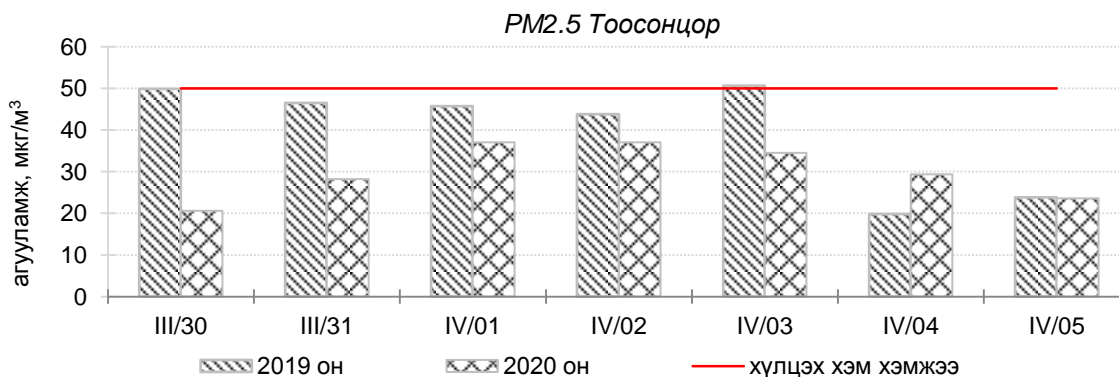
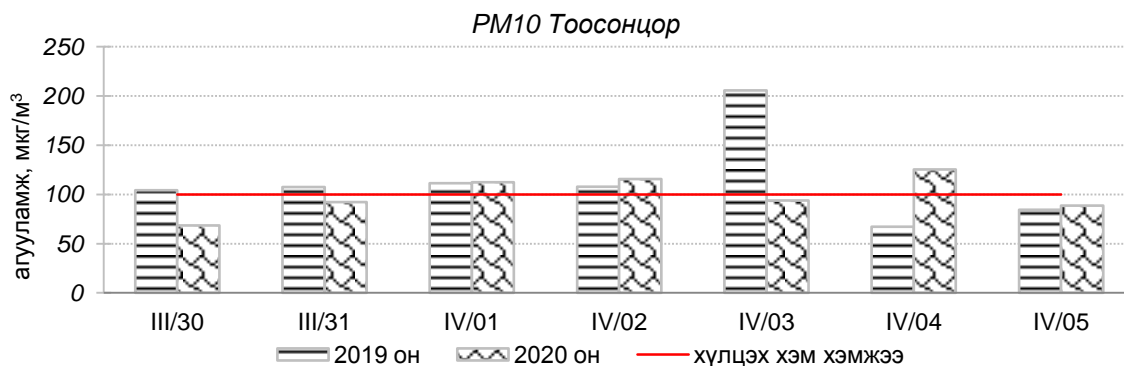
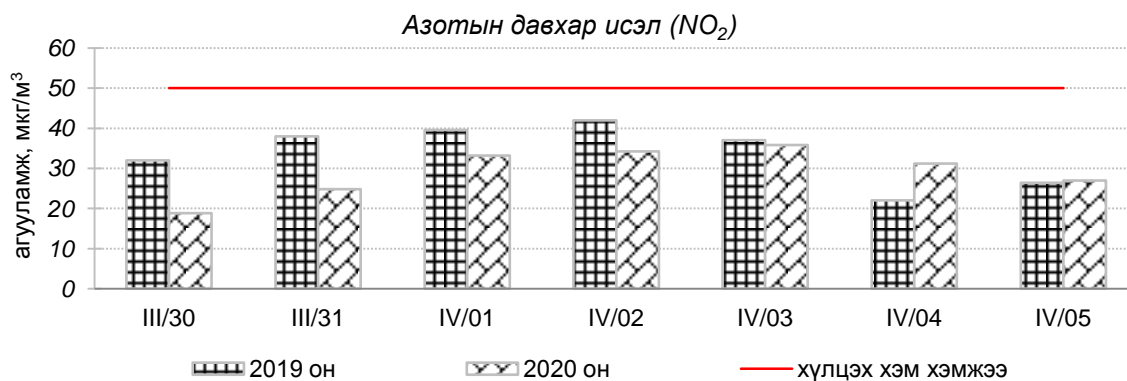
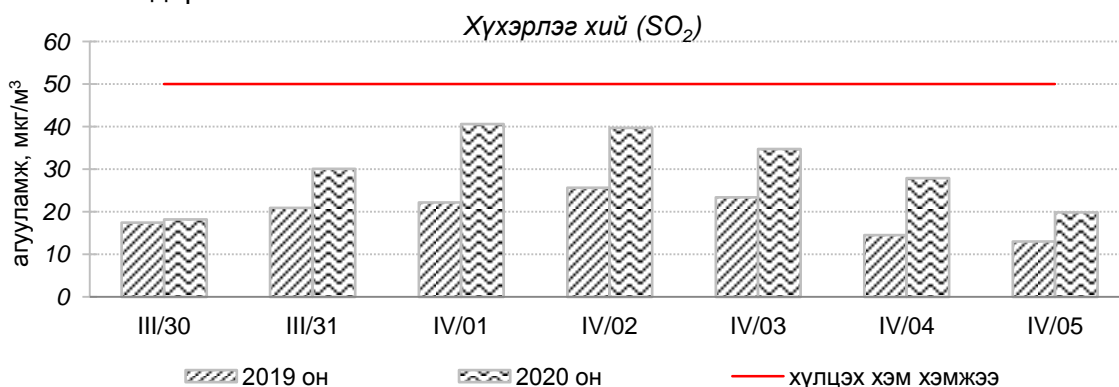


Улаанбаатар хотын агаарын чанарын өнгөрсөн 7 хоногийн мэдээ
/2020 оны 3-р сарын 30-аас 4-р сарын 05-ны өдөр/

Улаанбаатар хотын агаарт түгээмэл бохирдуулах бодис хүхэрлэг хий /SO₂/, азотын давхар исэл /NO₂/, тоосонцор /PM10, PM2.5/, нүүрстөрөгчийн дутуу исэл /CO/, озон /O₃/-ны агууламжийг тодорхойллоо.



Улаанбаатар хотын өнгөрсөн 7 хоногийн агаарын чанар, 2020 оны 3-р сарын 30-аас 4-р сарын 05-ны өдөр
/2019 оны мөн үетэй харьцуулснаар/

№	Бохирдуулах бодисын нэр	MNS 4585:2016	7 хоногийн дундаж агууламж, мкг/м ³		24 цагийн дундаж хамгийн их агууламж, мкг/м ³		Стандартаас давсан тохиолдлын тоо, хувиар		Стандартаас давсан, хамгийн их агууламж илэрсэн харуул
		Хүлцэх хэм хэмжээ мкг/м ³	2019 он	2020 он	2019 он	2020 он	2019 он	2020 он	
1	Хүхэрлэг хий (SO ₂)	50	20	30↑	46	71↑	0%	10%↑	4-р сарын 1-ний өдөр Амгалан орчим АЧС-аас 1.4 дахин их
2	Азотын давхар исэл (NO ₂)	50	34	29↓	70	49↓	21%	0%↓	Давсан тохиолдол байхгүй
3	PM10 Тоосонцор	100	116	99↓	289	211↓	56%	35%↓	4-р сарын 4-ний өдөр Нисэх орчим АЧС-аас 2.1 дахин их
4	PM2.5 Тоосонцор	50	44	30↓	89	49↓	40%	0%↓	Давсан тохиолдол байхгүй
5	Нүүрстөрөгчийн дутуу исэл (CO)	10000	716	929↑	2077	2132↔	0%	0%↓	Давсан тохиолдол байхгүй
6	Озон (O ₃)	100	30	26↓	62	58↓	0%	0%↓	Давсан тохиолдол байхгүй

* ↓ бага; ↑ их; ↔ ойролцоо түвшинд /±5%./

Улаанбаатар хотын өнгөрсөн 7 хоногийн цаг агаар, 2020 оны 3-р сарын 30-аас 4-р сарын 05-ны өдөр
/2019 оны мөн үетэй харьцуулснаар/

№	Цаг агаарын үзүүлэлт	2019 он	2020 он	Тайлбар
1.	Дундаж температур, °C	1.0 °C	2.7 °C	1.7 °C-аар дулаан
2.	Салхины дундаж хурд, м/с	3.2 м/с	1.2 м/с	2 м/с-ээр бага
3.	Хур тунадасны хэмжээ, мм	0.0 мм	0.0 мм	Хур тунадасгүй

Улаанбаатар хотын агаарын чанарын индексийн мэдээ
/2020 оны 3-р сарын 30-аас 04-р сарын 05-ны өдөр/

	Гэр хороолол орчим						Орон сууцны хороолол	Автозам орчим		Үйлдвэрийн бүс		Алслагдмал бүс	Индексийн тоон үзүүлэлт	Агаарын чанар
	1-р хороолол	100 айл	Толгойт	Нисэх	Зурагт	Баянхошуу		Баруун 4 зам	Амгалан	Цахилгаан станц	Мишээл экспо			
2020.03.30	-			PM10				NO ₂					0-50	Цэвэр
2020.03.31	-			PM10	PM10			NO ₂	PM10, SO ₂	PM10			51-100	Хэвийн
2020.04.01	-		SO ₂	PM10		-	PM10	NO ₂	PM10, SO ₂	PM10			101-200	Бага бохирдолтой
2020.04.02	-		SO ₂	PM10		-	PM10	NO ₂	PM10, SO ₂	PM10			201-300	Бохирдолтой
2020.04.03	-	PM10	SO ₂	PM10			PM10	NO ₂	SO ₂	PM10			301-400	Их бохирдолтой
2020.04.04	-			PM10			PM10	NO ₂	PM10	PM10			401-500	Маш их бохирдолтой
2020.04.05	-		-	PM10				NO ₂		PM10				

Өнгөрсөн 7 хоногийн агаарын чанарын хяналт шинжилгээний дүнгээр Улаанбаатар хотын хэмжээнд агаарын чанар ихэнх өдрүүдэд “Бага бохирдолтой” түвшинд байсан байна.

**ЦАГ УУР, ОРЧНЫ ШИНЖИЛГЭЭНИЙ ГАЗАР
ОРЧНЫ ШИНЖИЛГЭЭНИЙ ХЭЛТЭС**